



기쁨을 전하는 기타



아이와 함께 보는 영상

5월 넷째 주 추천 놀이입니다.
영상은 5월 28일부터 보실 수 있습니다.

놀이 준비물



기타 지판



스티커




놀이 상자



고무줄

놀이 순서



1. 접는 선을 따라
기타 지판을 만든다.



2. 스티커를 이용해
놀이 상자(기타)에
기타 지판을 붙여요.



3. 상자 구멍을 뚫고,
자유롭게 꾸며요.



4. 기타에 고무줄을
끼우고, 가족을 위해
연주해 보아요.